



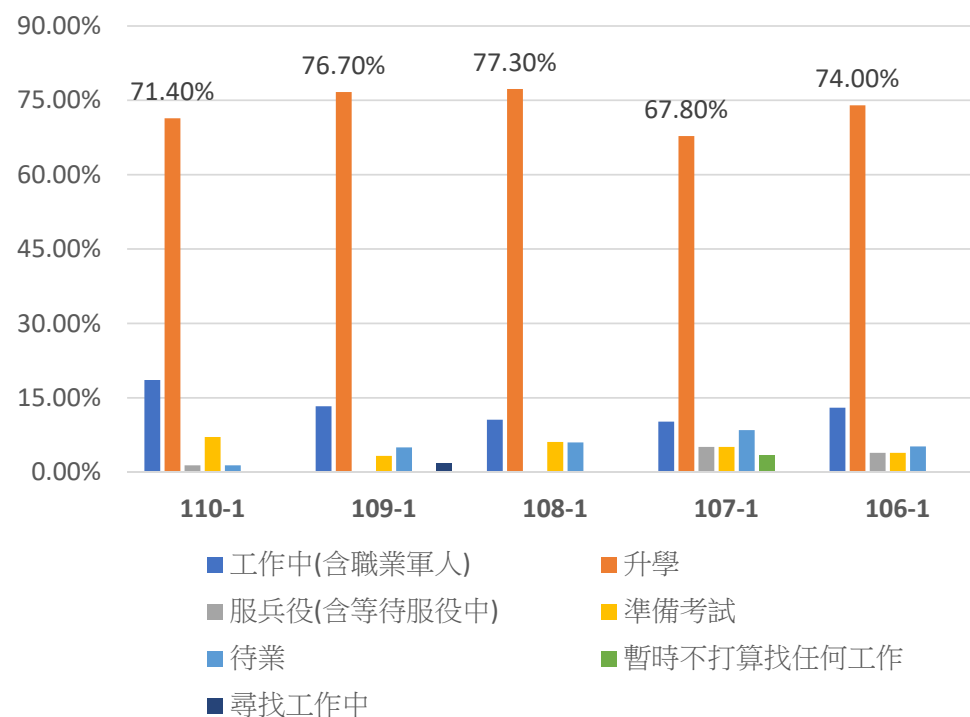
# 高雄醫學大學醫藥暨應用化學系 畢業生流向

113.3.27

統計資料來源：高雄醫學大學職涯發展組

# 大學部 近5屆畢業生畢業後一年流向情形

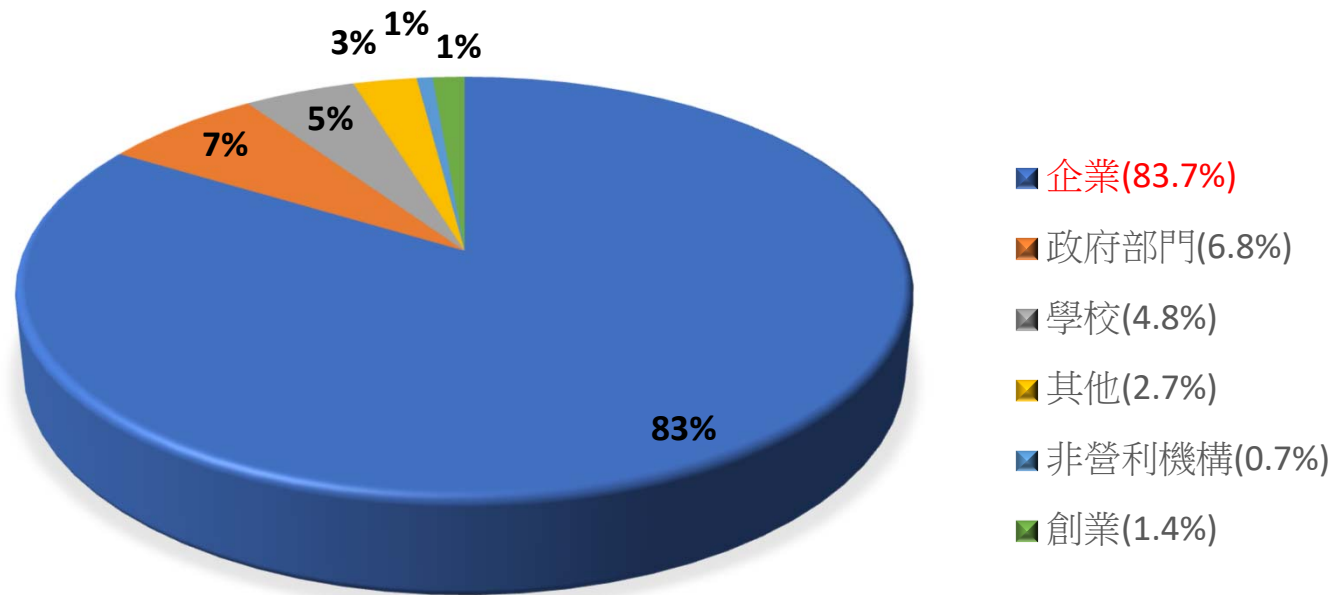
畢業學年度-畢業後年度	工作中(含職業軍人)	升學	服兵役(含等待服役中)	準備考試	待業	暫時不打算找任何工作	尋找工作	回答此份問卷人數
110-1	18.6%	71.4%	1.4%	7.1%	1.4%	-	-	70
109-1	13.3%	76.7%	-	3.3%	5.0%	-	1.7%	60
108-1	10.6%	77.3%	-	6.1%	6.0%	-	-	66
107-1	10.2%	67.8%	5.1%	5.1%	8.5%	3.4%	-	59
106-1	13.0%	74.0%	3.9%	3.9%	5.2%	-	-	77



# 大學部

## 近6屆畢業生就職機構性質 (樣本數=174)

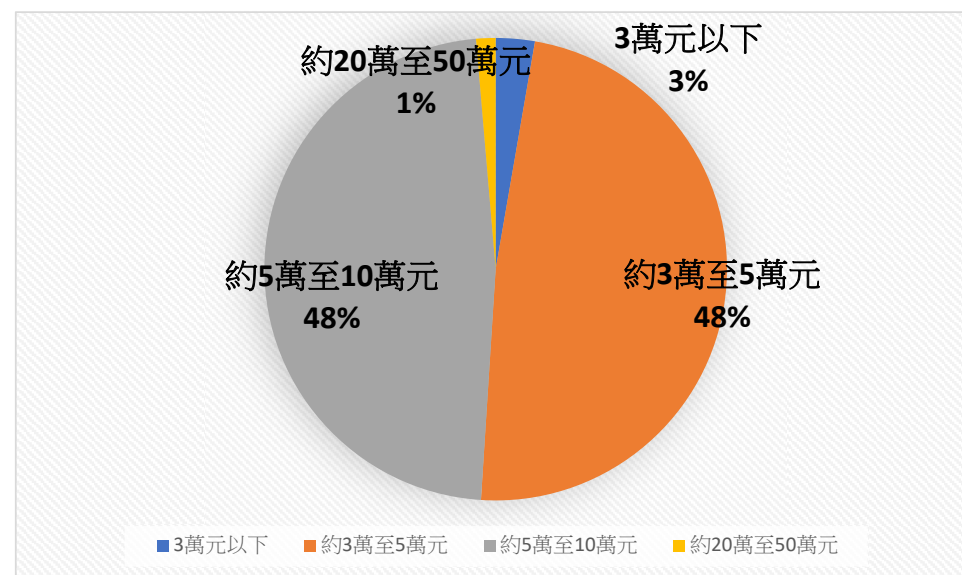
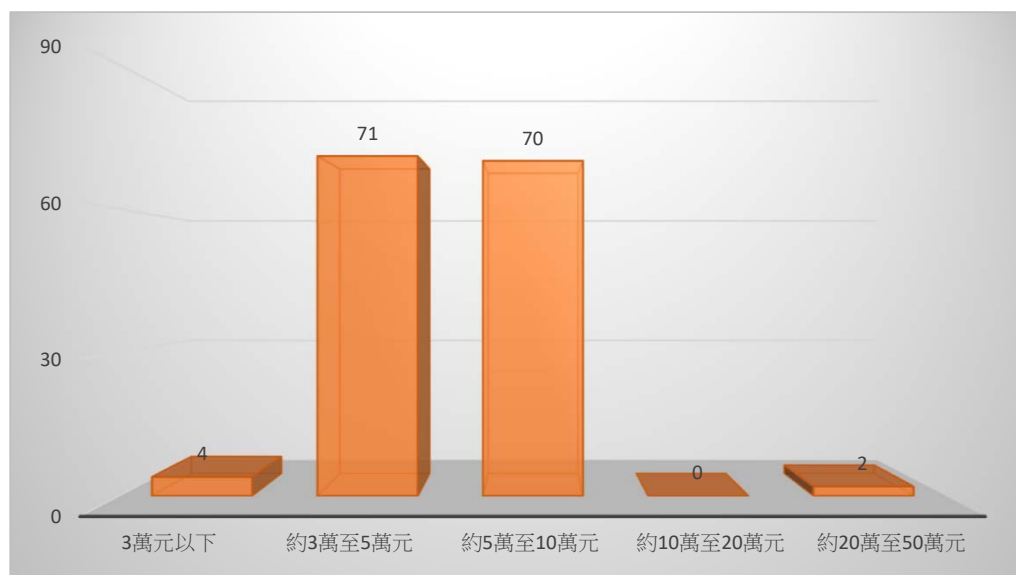
- 調查之畢業生屆別：109、110學年度畢業生畢業後1年；107、108學年度畢業生畢業後3年；105、106學年度畢業生畢業後5年。共6屆畢業生。



# 大學部

## 近6屆畢業生薪資分布情形 (樣本數=174)

- 調查之畢業生屆別：109、110學年度畢業生畢業後1年；107、108學年度畢業生畢業後3年；105、106學年度畢業生畢業後5年。共6屆畢業生。



# 大學部-畢業後1、3、5年之3屆畢業生 平均薪資表現情形

薪資 畢業生	3萬元以下 (A)	約3萬至5萬元 (B)	約5萬至10萬元 (C)	約10萬至20萬元 (D)	約20萬至50萬元 (E)	填答 人數	總樣本數 (F)	平均薪資 (元)
110-1		10	3			13	28	45,179
109-1	1	5	2			8		
108-1	2	5				7		
108-3		19	13		1	33	94	58,351
107-3	1	9	9			19		
106-3	1	22	19			42		
106-5	1	12	32			46	123	60,894
105-5	1	16	11			28		
104-5	1	22	25	2		50		

平均薪資計算公式： $(A*3萬 + B*4萬 + C*7.5萬 + D*15萬 + E*35萬) / F$